

SIGNALS



SIGNALS VIEW
TRADE EXPERTS



كورس تعليم التداول

للمبتدئين

From A to Z

Eng. Eslam Salman

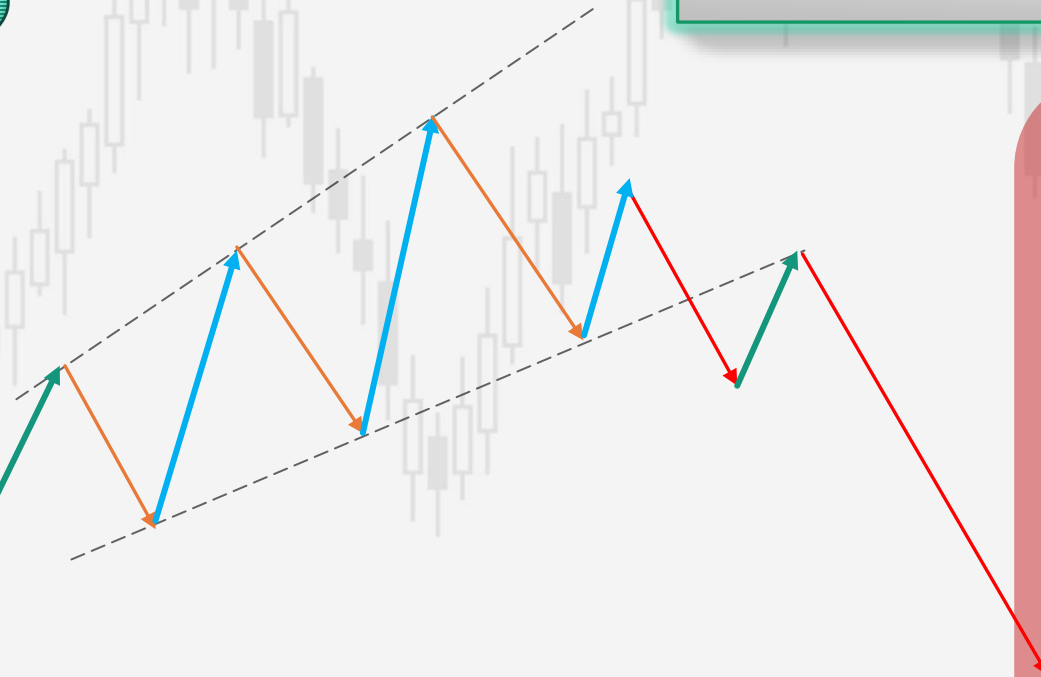
رأس وكتفين	قمة ثلاثية	قمة مزدوجة
رأس وكتفين مقلوب	قاع ثلاثي	قاع مزدوج
قاع دائري	وتد هابط يضيق في تренд هابط	وتد صاعد يضيق في تренд صاعد
نموذج الماسة = مثلثين	وتد هابط يتسع في تренд هابط	وتد صاعد يتسع في تренд صاعد

وتد صاعد يتسع

النماذج الانعكاسية

XM

ترند صاعد



دائما يكسر لأسفل

بداية ترند أو نهاية ترند

يكون انعكاسي

وتد صاعد يتسع ترند صاعد

وتد صاعد نهاية ترند

وتد صاعد بداية ترند

بداية ترند أو نهاية ترند

يكون انعكاسي

وتد صاعد يتسع

النماذج الانعكاسية



الوتد = 5 موجات , وممكن 7

وتد صاعد يتسع

النماذج الانعكاسية



ضعف واضح للثيران

حجم التداول ينخفض في البداية

حجم التداول يزداد في النهاية

الدبة تتفوق, والثيران تنسحب

وتد صاعد يتسع

النماذج الانعكاسية

XM

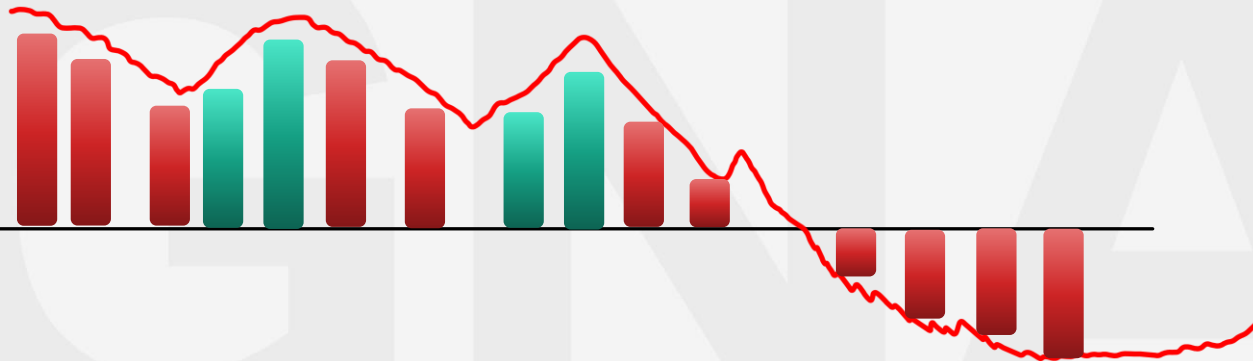


الأسعار تصنع قمم مرتفعة

المؤشرات تصنع قمم منخفضة

دائما فيه دايفرجن

MACD



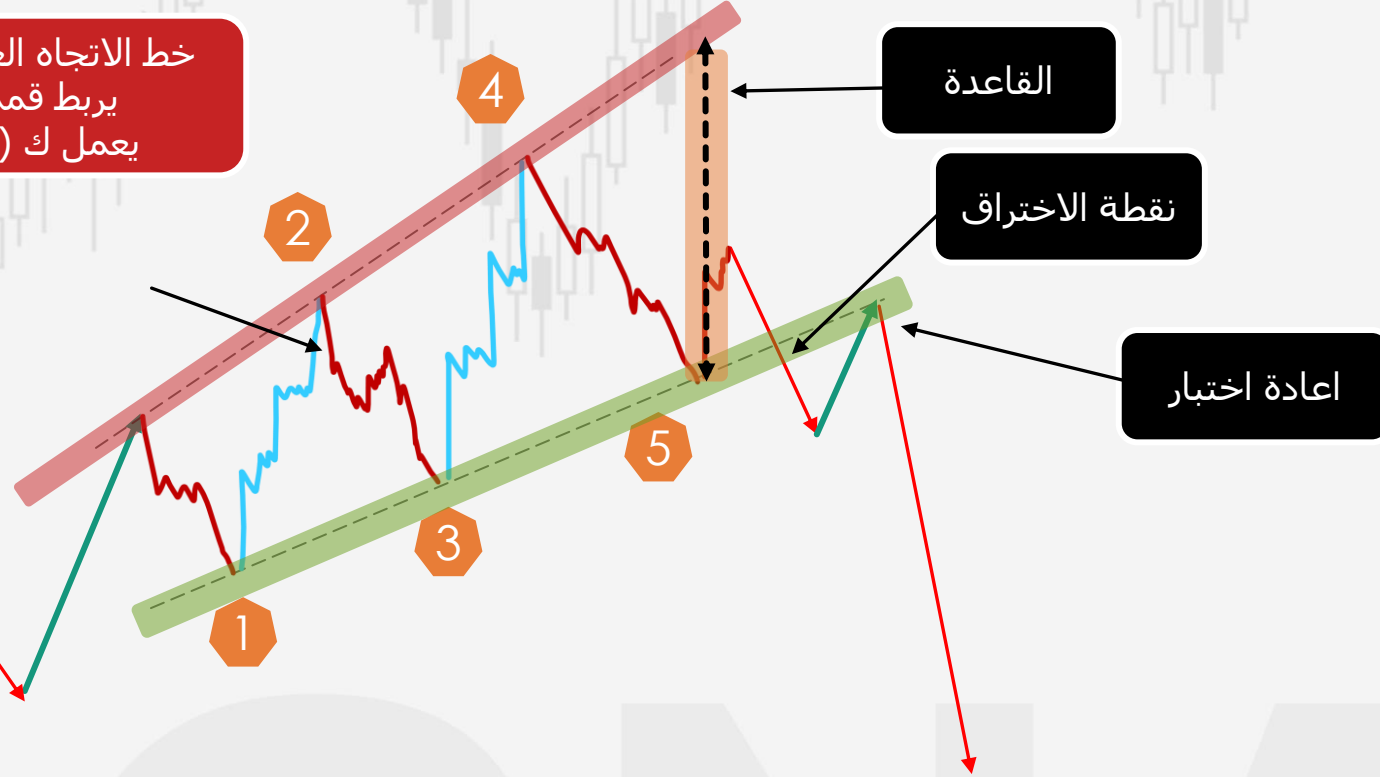
6

وتد صاعد يتسع

النماذج الانعكاسية



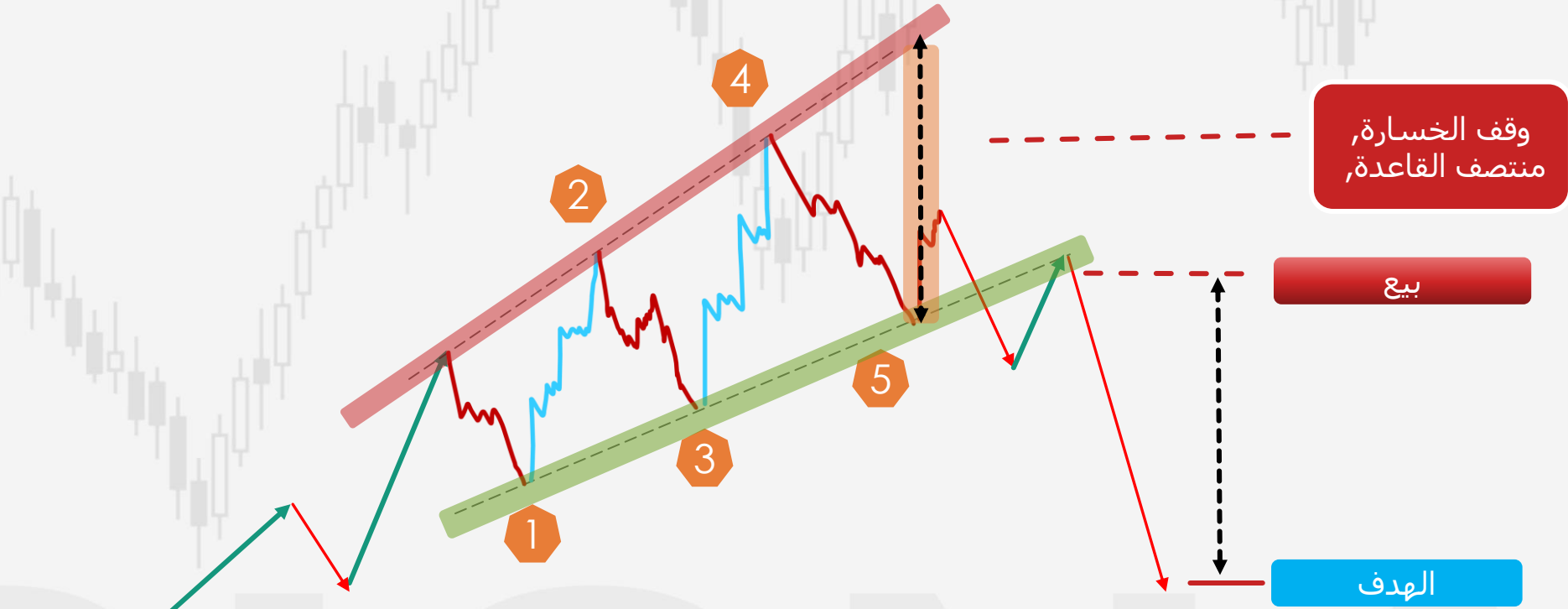
خط الاتجاه العلوي الصاعد,
يربط قمم مرتفعة
يعمل ك (مقاومة)



خط الاتجاه السفلي الصاعد,
يربط قيعان مرتفعة
يعمل ك (دعم)

وتد صاعد يتسع

النماذج الانعكاسية





SIGNALS



SIGNALS VIEW
TRADE EXPERTS



كورس تعليم التداول

للمبتدئين

From A to Z
Eslam Salman